

経営比較分析表（令和4年度決算）

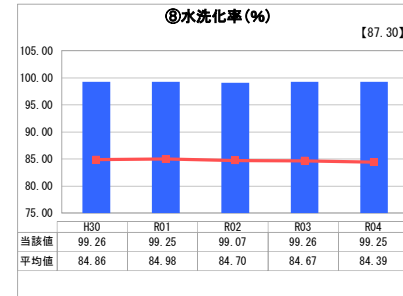
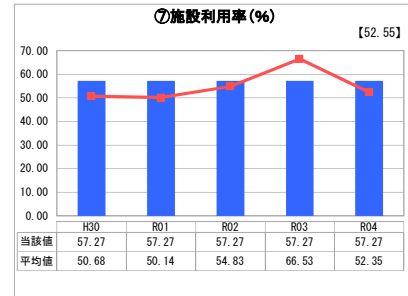
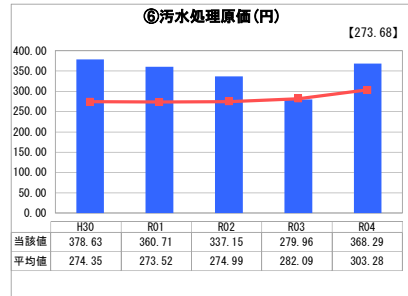
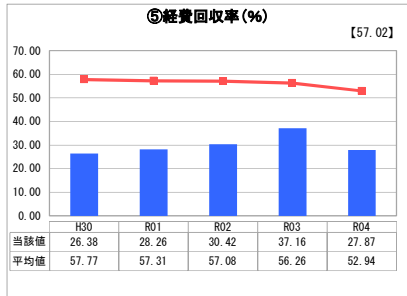
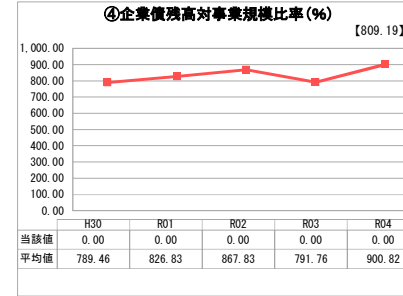
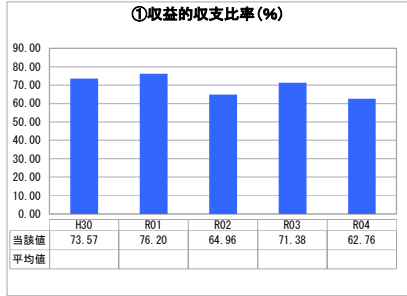
埼玉県 毛呂山町

業務名	業種名	事業名	類似団体区分	管理者の情報
法非適用	下水道事業	農業集落排水	F2	非設置
資金不足比率(%)	自己資本構成比率(%)	普及率(%)	有収率(%)	1か月20m ³ 当たり家庭料金(円)
-	該当数値なし	1.64	98.71	1,925

人口(人)	面積(km ²)	人口密度(人/km ²)
32,616	34.07	957.32
処理区域内人口(人)	処理区域面積(km ²)	処理区域内人口密度(人/km ²)
532	0.24	2,216.67

グラフ凡例
■ 当該団体値(当該値)
— 類似団体平均値(平均値)
【】 令和4年度全国平均

1. 経営の健全性・効率性



分析欄

1. 経営の健全性・効率性について

収益的収支比率・経費回収率
 ・収益的収支比率は100%未満となっており総収益でまかないできていません。また、経費回収率は全国平均より低く、地方債還金や費用不足分は一般会計からの繰入金により賄っている状況です。
 原因としては、使用量の減少、老朽化による修繕費の増加が大きな要因と考えられます。利用料の改定を検討、修繕の一括発注等による経費削減に努め収益的収支比率及び経費回収率の改善を図ります。

汚水処理原価

・汚水処理原価は全国平均程度となっており、前年度がコロナ禍の部品不足により修繕が行えなかったものを後ろ倒しに令和4年度に修繕したため、汚水処理原価は増加しました。老朽化による応急修繕も発生しており来年度も同程度となる見込みです。

施設利用率

・類似団体平均と比較すると高い数値となっていますが、より高い数値になるよう、将来的な人口減少等を考慮し施設規模の縮小等を検討します。

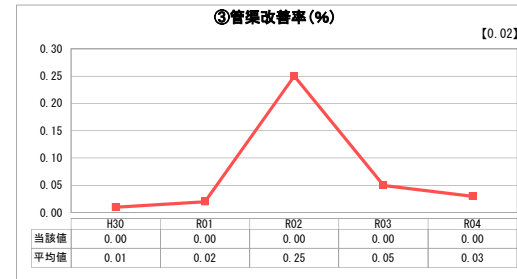
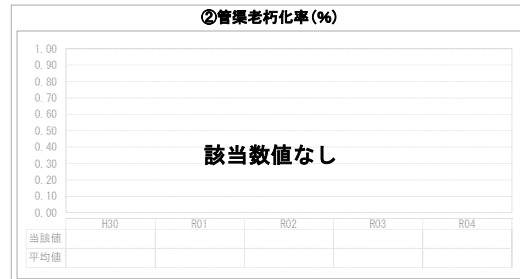

水洗化率

・水洗化率が99.25%とほぼ100%であるため、公共用水域の水質保全が図られています。今後も啓発等により接続率の向上に努めます。

2. 老朽化の状況について

供用開始から20年以上が経過している処理場もあり、機械等の故障や老朽化が進行しています。最適整備構想を元に効率的な更新工事を行うとともに、緊急修繕等にも柔軟に対応できるよう修繕を進めてまいります。

2. 老朽化の状況



全体総括

収益的収支比率及び経費回収率が低い数値となっています。これらの改善の為、料金改定をはじめ処理施設の統合や公共下水への接続等抜本的な対策を検討を進め経営状況の改善を図ります。
 また、管渠・処理場等の点検、最適整備構想や修繕計画の見直しを行い、費用の平準化、費用負担のばらつきをなくすとともに、機器の効率的な維持管理を行うことで、生活環境の維持・向上に努めます。

※ 法適用企業と類似団体区分が同じため、収益的収支比率の類似団体平均等を表示していません。